

アルアル君がこんなお悩み 解決します!



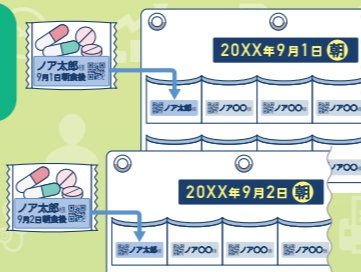
薬のセットミスが減らず
困っています…

人・日付・服用タイミングを確実に
チェックします。



薬の紛失に気づけません。

いつまで薬があったのか、記録から
追跡できます。



複数人での何重ものチェックが
負担です。

お一人での確実なチェック
が可能になります。



セット業務に薬剤師や看護師の
手が取られてしまいます。

薬局であれば非薬剤師、施設で
あれば介護職員がセット作業
を行える可能性が出てきます。



薬管理表の作成が
負担です。

セット記録を帳票で出力できるので、
表作成の時間短縮になります。



取り組み次第で、ミスをゼロにするだけでなく、 大幅な業務効率化も可能に!

アルアル君

薬局や施設の様々な
セット方法に柔軟に対応!

お薬のセットミス無くし、
セット作業を記録!



お問い合わせ先

株式会社 ノアコンツェル 東京支店
NOAH KONZER CO. LTD.

〒101-0054 東京都千代田区神田錦町3丁目15-5 HKパークビル1 9階

☎03-6811-0763 ☎03-6811-0764

HP <http://www.noah-konzer.com/> ✉ system_tokyo@noah-konzer.com

【本社システム課】 〒062-0937 北海道札幌市豊平区平岸7条14丁目1-32

TEL:011-813-9334 FAX:011-813-9335

【大阪営業所】 〒530-6120 大阪府大阪市北区中之島3丁目3-23中之島ダイビル20F

TEL:06-4256-8137 FAX:06-4256-8138

【福岡営業所】 〒812-0011 福岡県福岡市博多区博多駅前

1-15-12 藤田ビル5F

TEL:092-710-5651 FAX:092-710-5652



●iPad、iPhoneは、米国および他の国々で登録されたApple Inc.の商標です。iPhoneの商標は、
アイホン株式会社のライセンスにもとづき使用されています。
●QRコードは株式会社ノアコンツェルの登録商標です。●仕様等は改良のため、予告なく変更することがあります。
●このカタログの記載データは、2021年8月現在のものです。

「アルアル君」はお薬セットの人為的なミスを防ぎ
担当者ごとのセット作業を細かく記録できる
クラウド型のお薬セット支援システムです。



株式会社 ノアコンツェル

薬局・施設での お薬セット作業を支援します!



服薬までに必ず行うセット作業。セットを間違えると誤薬へと直結してしまいます。そのため、現場では複数人で何重にもチェックを行い、それが大きな業務負担となっているのです。アルアル君はその負担を軽減し、ミスをゼロにするために作られたシステムです。



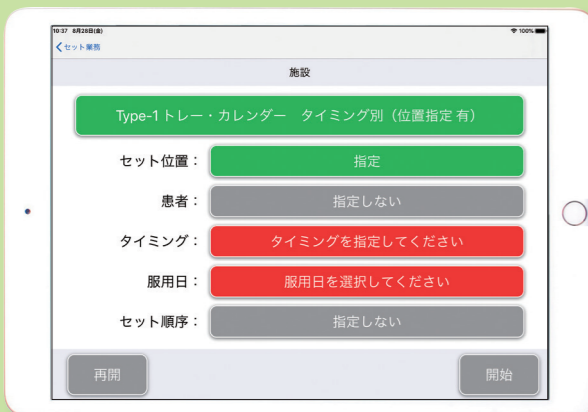
機能1 Function 1 セットチェック Check

お薬のセットを行う際にアルアル君を使用することで、正確な作業を実現します。セットの方法は薬局や施設によって、使用するケースやセット順序が変わりますので、様々なパターンをご用意しております。

QRコードを読み取るだけ! 目視より早く確実なチェックが可能です。

薬包に印字されたQRコードと、お薬のセット位置に貼ったQRコードを読み取ることで、記録を残しながらセットミスを防ぎます。それ以外にも様々なセット方法に対応いたします。

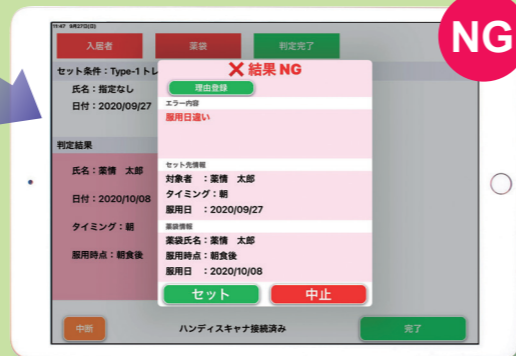
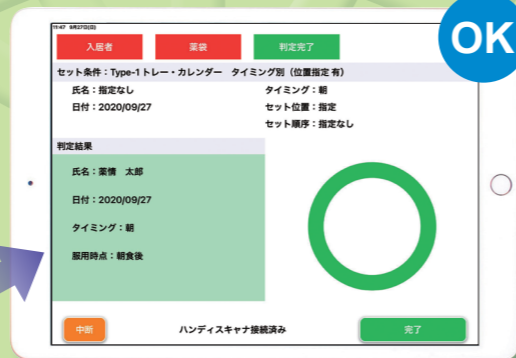
セット条件設定画面



QRコードを読み取ります。



※薬包へのQRコード印字については、薬局の分包機メーカーにお問い合わせください。



POINT
お薬カレンダー、お薬トレー、お薬カート、ジップロック…など、薬局や施設によってさまざまな管理方法があります。アルアル君はそれらの管理に対応できるように6つのセットパターンからお選びいただけます。

読み取るQRコードは2つだけ。

1 **利用者QRコード**
間違いなくその利用者の位置にセットしたい場合に使用します。利用者QRコードは市販のラベルシールを使用し、事務所のプリンターなどで印刷できます。※セットパターンによっては不要です。

2 **お薬QRコード**
分包機にて印字を行います。このQRコードは『服薬支援システム 服やっくん』で使用している規格で、印字の設定は分包機メーカーにて行っていただきます。設定の詳細は分包機メーカーまたはノアコンツェルまでお問い合わせください。



機能2 Function 2 記録 Keep a Record


【機能1:セットチェック】で行ったセット内容は自動で記録されます。様々な条件で絞り込み表示も行えますので、簡単に確認できます。

POINT
セットチェックした記録は、クラウドサーバーに保管されているため、iPadが故障してもデータが失われることがないので安心です。

セット済記録一覧画面



カメラのマークをタッチして写真データを記録。



セットを行った担当者・日付・包数・その他、詳細(服用日時など)が確認できます。記録はセットした【利用者別】【タイミング別】で表示できるので、確認作業も捗ります。

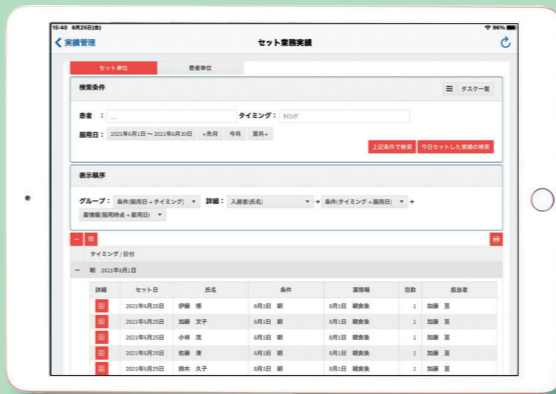
セットチェック時に読み取ったQRコード情報の記録と共に、写真データを保存することができます。

機能3 Function 3 帳票出力 Cam Output

セットチェックした記録は、帳票として印刷できます。薬局では薬を届ける際の納品書替わりにお使いいただけます。施設では服薬時のチェック表として活用いただくこともできます。

帳票は利用者別、セットタイミング別とセットした単位で出力できます。

セット業務実績管理画面

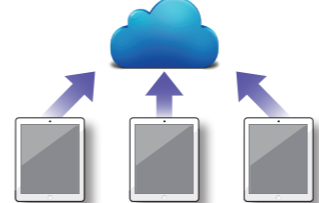


出力した帳票はPDF化されメールで送信できるので、受信したパソコンで印刷ができます。

POINT
今までエクセルなどで作成していた表の作成が不要になるかも? 活用の仕方次第で大幅な業務の効率化が実現できます。

ネットワーク環境

アルアル君はクラウドを使用しております。そのため、導入時にサーバーを構築するなどのコストが必要ありません。また情報が1か所に集まるため、複数台のiPadで同時利用することが可能です。



運用環境の共有

アルアル君は、施設での誤薬を防止する『服薬支援システム 服やっくん』の情報を共有しております。利用者情報などのマスタを共有しているため、どちらかのシステムを導入している場合、もう一方の導入が簡単に行えます。また、薬のQRコードも同じ規格を使用しており、1つの仕組みで2つのシステムを使用することが可能です。



準備するもの

- iPad (第6世代相当の性能)
- スキャナー
 - SF1-QBi (https://www.denso-wave.com/ja/adcd/product/handy_scanner/sf1.html)
 - iPhone6S以降の機種
- プリンター
 - ※利用者QRコードや帳票の出力に使用するため、運用方法によっては不要

